

051-C - Uosd Medicina e Chirurgia d'Accettazione e d'Urgenza - SO Casteldelpiano

Budget 2024







Negoziazione effettuata il 15/04/24 12:04:59

Referenti					
Ricevente			Firma	Data	
Mauro Breggia				15/04/24 16:54:31	
Assegnatario			Firma	Data	
Mauro Breggia				15/04/24 16:54:31	

		Totali			100,00	0,00		
		Indicatore	Risultato Anno Prec.	Obiettivo	Punti Totali Dirigenza	Punti Totali Comparto	Note	Referente
A	ATTIVITA' E PERFORMANCE: Perseguimento Strategie Regionali e Aziendali				32,00	0,00		
A3	Attività di Pronto Soccorso - 118				31,00	0,00		
	C16.1.NA	Percentuale di pazienti a cui è assegnato al triage un codice di priorità 2, equivalente ad una priorità di urgenza, che attendono un tempo massimo di 15 minuti.	71,77	>=	70	5	0	Fonte MeS
	C16.10	% di accessi ripetuti in PS entro 72 ore	7,8	<=	7,8	2	0	Fonte MeS
	C16.2.N	Percentuale di pazienti a cui è assegnato al triage un codice di priorità 3, equivalente ad una priorità di urgenza differibile, che attendono un tempo massimo di 60 minuti.	90,72	>=	70	5	0	Fonte MeS
	C16.3.NA	Percentuale di pazienti a cui è assegnato al triage un codice di priorità 4, equivalente ad una priorità di urgenza minore, che attendono un tempo massimo di 120 minuti.	97,69	>=	65	5	0	Fonte MeS
	C16.4	Percentuale di accessi inviati al ricovero con tempi di permanenza entro le 8 ore	92,66	>=	95	5	0	Fonte MeS
	C16.4.1.N	Percentuale degli accessi che hanno un tempo di permanenza in Pronto Soccorso inferiore alle 8 ore, dal momento di assegnazione del codice colore alla dimissione a domicilio o a strutture ambulatoriali.	98,82	>=	92	2	0	Fonte MeS
	C16.4.NA	Percentuale di pazienti a cui è assegnato al triage un codice di priorità 5, equivalente ad una priorità di non urgenza, che attendono un tempo massimo di 240 minuti.	100	>=	65	5	0	Fonte MeS
	D9a	Percentuale di abbandoni al Pronto Soccorso non presidiati	0,41	<=	2	2	0	Fonte MeS








051-C - Uosd Medicina e Chirurgia d'Accettazione e d'Urgenza - SO Casteldelpiano

Budget 2024

Totali					100,00	0,00			
		Indicatore	Risultato Anno Prec.	Obiettivo	Punti Totali Dirigenza	Punti Totali Comparto	Note	Referente	
A		ATTIVITA' E PERFORMANCE: Perseguimento Strategie Regionali e Aziendali			32,00	0,00			
A8		PERFORMANCE COMPLESSIVA SISTEMA DI VALUTAZIONE			1,00	0,00			
	REG_A8_001	Partecipazione al raggiungimento degli obiettivi del Sistema di Valutazione della Performance della Sanità Toscana. (valore medio performance)	3,2	>=	3,2	1	0	valutazione media Bersaglio 2022. L'andamento a livello aziendale di un set di indicatori monitorabili, sarà oggetto delle valutazioni intermedie trimestrali	CdG (DWH-Altri DB)
B		QUALITA', ACCREDITAMENTO E RISCHIO CLINICO			28,00	0,00			
B1		Qualità e Accreditamento			1,00	0,00			
	AZ_B1_002	Compilazione liste di autovalutazione dell' accreditamento istituzionale.		=	Si	1	0		Resp.le Qualità e Rischio Clinico
B2		Rischio Clinico e Sicurezza delle Cure			17,00	0,00			
	AZ_B2_249	Implementazione dei processi di Handover tra i professionisti del territorio e quelli del Pronto Soccorso: uno strumento condiviso con MMG e IFeC (Inf. di famiglia e Comunità) per l'appropriatezza delle cure e degli accessi in Pronto Soccorso. Organizzazione di incontri periodici per il gruppo di lavoro multiprofessionale e multidisciplinare attivato ad hoc. N. incontri.		>=	3	12	0		Resp.le Struttura
	C6.2.1	Numero Audit Clinici (per struttura)		>=	3	2	0		Resp.le Qualità e Rischio Clinico
	C6.2.2	Numero MMR (per struttura)		>=	6	3	0		Resp.le Qualità e Rischio Clinico
B3		Formazione			6,00	0,00			
	AZ_B3_104	Formazione in ottemperanza alle direttive PNRR. % di personale formato nel rispetto delle quote individuate per ambito di competenza.		>=	100	5	0	Quote di personale assegnato alle singole strutture formato per ambito di competenza: 55% trasformazione e competenze digitali (i dirigenti dovranno individuare il personale discente- tutto il personale è già registrato sul portale); 40 % infezioni ospedaliere (i dirigenti dovranno individuare il personale da iscrivere e comunicarlo alla formazione); 50% FSE (su piattaforma regionale). Le quote considerate a fine anno si intendono comprensive anche del personale formato negli ambiti di riferimento anche negli anni pregressi	Resp.le Agenzia della Formazione Continua - Aziendale









051-C - Uosd Medicina e Chirurgia d'Accettazione e d'Urgenza - SO Casteldelpiano

Budget 2024

Totali					100,00	0,00		
		Indicatore	Risultato Anno Prec.	Obiettivo	Punti Totali Dirigenza	Punti Totali Comparto	Note	Referente
B	QUALITA', ACCREDITAMENTO E RISCHIO CLINICO				28,00	0,00		
B3	Formazione				6,00	0,00		
	AZ_B3_105a	Conoscenza del GEP (Gender Equality Plan) aziendale. N° riunioni verbalizzate		>=1	1	0	GEP Macro area 1 scheda 5	Resp.le Struttura
B4	Trasparenza e Anticorruzione				4,00	0,00		
	AZ_B4_001b	Divulgazione del Codice di Comportamento e P.I.A.O. riscontrabile da riunione di struttura o da altre iniziative ove risulti il livello di partecipazione degli operatori. Numero riunioni e/o iniziative.		>=1	2	0	Da effettuare ed inserire su Metrica entro 30 giugno	Resp.le Struttura
	AZ_B4_016	Divulgazione del Regolamento sul Conflitto di Interessi riscontrabile da riunione di struttura o da altre iniziative ove risulti il livello di partecipazione degli operatori. Numero riunioni e/o iniziative.		>=1	2	0		Resp.le Struttura
C	OBIETTIVI ORGANIZZATIVI, INNOVAZIONE E SVILUPPO				16,00	0,00		
C9	Processi Aziendali				16,00	0,00		
	AZ_VI_009	Chiusura valutazione individuale anno precedente: % di personale per la quale si è conclusa la fase di valutazione entro il 28/02. Schede individuali gestite rispetto al totale del personale della struttura. Rendicontazione da ufficio valutazione		>=80	2	0		CdG (DWH-Altri DB)
	AZ_VI_010	% rendicontazioni obiettivi di autovalutazione budget anno precedente. Rendicontazioni da effettuare entro il 31/03.		>=90	2	0		CdG (DWH-Altri DB)
	AZ_VI_012a	Chiusura negoziazioni di 2^ e 3^ livello con firma elettronica nel software Metrica entro il 31/05		>=100	2	0		CdG (DWH-Altri DB)
	AZ_VI_013	Divulgazione, monitoraggio ed eventuali proposte di revisione Budget. Riunione di Struttura da effettuare nel 3^ trimestre e rendicontare sul SW Metrica entro il 30/09.		>=1	2	0		Resp.le Struttura

051-C - Uosd Medicina e Chirurgia d'Accettazione e d'Urgenza - SO Casteldelpiano

Budget 2024

Totali					100,00	0,00			
		Indicatore	Risultato Anno Prec.	Obiettivo	Punti Totali Dirigenza	Punti Totali Comparto	Note	Referente	
C		OBIETTIVI ORGANIZZATIVI, INNOVAZIONE E SVILUPPO			16,00	0,00			
C9		Processi Aziendali			16,00	0,00			
	AZ_VI_013a	Relazione dettagliata sull'andamento di tutti gli obiettivi di Budget presenti nella scheda da allegare sul SW Metrica entro il 30/09.		>=	1	2	0	Resp.le Struttura	
	AZ_VI_014a	Assegnazione Obiettivi individuali anno in corso: % di personale per la quale si è avviata la fase di assegnazione entro il 30/06. Schede individuali gestite rispetto al totale del personale della struttura. Rendicontazione da ufficio valutazione		>=	100	2	0	Obiettivo sospeso. In attesa di definizione.	CdG (DWH-Altri DB)
	AZ_VI_016	Inserimento su piattaforma dedicata per il budget anno successivo, da effettuare entro il 30/11, di almeno una proposta di obiettivo (max 3) specifico per la propria struttura o obiettivi trasversali per altre strutture.		>=	1	4	0		CdG (DWH-Altri DB)
D		BUON USO DELLE RISORSE			24,00	0,00			
D1		Costi			17,00	0,00			
	AZ_D1_001	BENI SANITARI: Rispetto budget assegnato	31.338	<=	31.528	5	0	Escluso farmaci	CdG (DWH-Altri DB)
	AZ_D1_001d	BENI SANITARI: Rispetto budget assegnato per farmaci	17.265	<=	15.131	5	0		CdG (DWH-Altri DB)
	AZ_D1_002	BENI NON SANITARI: Rispetto Budget assegnato	3.508	<=	3.377	5	0		CdG (DWH-Altri DB)
	AZ_D1_012b	Distribuzione Diretta: % pazienti con distribuzione diretta rispetto il totale dei pazienti trattati (in regime di ricovero o ambulatoriale)		>=		2	0		CdG (DWH-Altri DB)
D2		Azioni di Appropriatezza			7,00	0,00			
	AZ_D2_007	Contenimento costi per TRASPORTI SANITARI in dimissione. % trasporti su dimessi	3	<=		5	0		CdG (DWH-Altri DB)
	AZ_D2_080	Richieste da Magazzino. % di richieste urgenti sul totale delle richieste	0	<=	5	2	0		CdG (DWH-Altri DB)